

発行日 2022年 7月

KINOKA めーる

伍代幸夢店

お家で楽しむ花手水



この頃神社やお寺を歩いていると境内の入り口の手水舎（ちょうずや、てみずや）にお花が浮かんでいるのをよく見かけます。水面を覆う色とりどりのお花たち。蝉の音が聞こえる境内の一角にとっても華やかな光景が広がります。

手水舎はもともとは神社やお寺に参拝する前に手や口を水で清めるもので、参拝の前のとても神聖な場所です。それがここ数年のコロナ禍により、手を洗うのに柄杓を使うことから、その場所が使えなくなりました。ある日、京都の柳谷観音楊谷寺の方が手水舎に花を浮かべたことからその華やかさが評判になり、SNSを通じて全国に広がりました。コロナ禍から広がった花手水、今では全国の神社やお寺で見ることができます。

奈良県明日香村にある岡寺は、別名「花の寺」といわれ、境内には3000株もの石楠花（シャクナゲ）が植えられています。牡丹やダリアも数多くあり、GWの頃には境内の池や手水舎は色とりどりの花で埋め尽くされます。愛知県一宮市の御裳（みも）神社も紫陽花の花手水で有名です。青や紫、白など水に浮かべるととても涼しそうです。

そんな花手水をお家で作って飾ってみましょう。

準備はとても簡単。

容器と切り花を用意するだけです。小さな容器に水を入れて、花を花首から切って浮かべます。花を多めにぎゅっと詰めると豪華に、水面が見えるのも涼しそうでもどちらも夏のインテリアにピッタリですよ。小さな小皿に一輪浮かべて、お部屋のあちらこちらに置くのもいいですね。アクセントに緑の葉を添えましょう。お家のスペースに余裕のある方は、大きな睡蓮鉢に入れて玄関先などに飾ると豪華なおもてなしになります。

ここで大切なのが色の組み合わせです。ただ花をバラバラ入れるのではなく、きれいに見える色を組み合わせましょう。濃い青、薄い青、紫などで寒色のグラデーションを作ると涼しそうに見えます。ピンク、白、グリーンの組み合わせはエレガントに。黄色、濃いピンク、グリーンの組み合わせはポップな花手水になります。この季節はひまわりやジニア、アスターなどが長持ちしそうですね。

夏場は水が腐りやすいので、こまめに水を変えるのがポイントです。小さいお皿なら、夜中や留守の時はふわっとビニールをかけて、冷蔵庫に入ると長持ちしますよ。

神社の花手水とは一味ちがう、キュートなお家の花手水。ぜひお家で作って楽しんでくださいね。

7月 July

由来

フランス語の「フィナンシェ」は金持ちという意味があり、色や形が金塊に似ているところからこの名が付いたという説もあります。



焼菓子

フィナンシェ

アーモンドパウダーが全体の半分を占め、卵は卵白のみ、バターは焦がしバターを使います。表面がカリッとしていて中はしっとりもちりした食感です。

ゴーヤ梅かつおぶし漬け


材料(ゴーヤ1本分)

- ・ゴーヤ 1本
- ・梅干し(種を取っておく) 大1個
- ・塩 小さじ1
- ・かつおぶし 適量



①ゴーヤは洗って縦半分に切り、スプーンで白いワタを取り除いて薄切りにする。

②①を水にさらし、ザルにあげて水を切る。ボウルにゴーヤを入れ、塩をまぶす。



③②にペースト状にした梅を入れて和える。皿などで20分程重しをする。かつおぶしと、あればゴマ(分量外)を入れ、全体を混ぜれば、できあがり。



★ゴーヤ★

～ 選び方 ～

- ・鮮やかな濃い緑色で、ずしりと重い感触があるものの方が新鮮。
- ・イボが大きく色が薄い方が苦味が弱く、イボが小さく密集し色が濃い方が苦味が強い。



たのしい子どもLife

家族で楽しもう!

打て〜!!



空気砲を作って遊ぼう

「空気砲」って、ご存じですか? 映像で見たことがある方も多いのではないのでしょうか。「空気砲」は作るのが簡単で、夢中になって遊べ、ほぼ成功するのでおすすめです。

◆用意するもの

段ボール箱 布ガムテープ
段ボールカッター (なければ普通のカッター)

◆作り方

- ①段ボール箱に、空気が漏れないようにガムテープを貼りましょう。持ち手の穴や、小さな隙間もすべてガムテープでふさぐのがポイントです。
- ②1か所に、ガムテープをあてて円を描き、段ボールカッターで丸く切り取ります。筒になる部分が長くなるように、円を描く面を決めるとよいです。

◆遊び方

段ボール箱を片足のものの上と胸やおなかで支えて固定し、両手で同時に左右の側面を勢い良くたたくと、空気が


飛び出ます。この支え方が難しければ、台の上に段ボール箱を置いて、側面を両手でたたってください。

- ・カーテンに向けて撃てば、空気砲の威力で、カーテンが揺れます。
- ・射的のように、的を置いて、倒してみましよう。
- ・ろうそくの灯を消すこともできます。
- ・線香があれば、線香の煙を段ボール箱に充満させてから空気砲を撃ってみましよう。空気砲から空気の渦が輪になって発射する様子を、目で見ることができます

◆科学する心を育てよう

理屈は抜きで、親子で楽しむことが一番です。その中で子供に、「丸じゃないとだめなの?」と聞かれれば、「じゃあ、どんな形でやってみる?」など、一緒に探っていく姿を見せてあげましよう。

ハッピー住まいる！ ～ キッチン排水トラップの掃除 ～



使用するたびに汚れるキッチンの排水トラップ。汚れやすく掃除しにくい場所ですが掃除はされていますか？ぬめり、カビ、悪臭がする前に定期的な掃除で綺麗にしておきたいですね。

■排水トラップってなに？

排水トラップとは、シンク中央にある水が流れる場所にある器具または仕組みのことで、水を貯めて下水から悪臭やガス、虫などが侵入することを防ぐ役割があります。キッチンの衛生的な環境を保つには不可欠な存在で、定期的に掃除をしないとぬめりやカビで汚れるだけでなく、排水に混じった油脂が固まり、水が流れなくなったり汚水が逆流してくることも。




■排水トラップの掃除手順

<用意する掃除道具>

ゴム手袋、スポンジ、歯ブラシ、食器用洗剤もしくは台所用中性洗剤、パイプクリーナー

- ①排水口のフタ、ゴミ受け、ワントラップ（トラップにはまっているお椀をひっくり返したようなもの）を外す。
- ②ゴミ受けのゴミを捨て、それぞれの部品をスポンジや歯ブラシを使い、洗剤でこすり洗いでする。
- ③排水トラップの内側も、スポンジや歯ブラシを使い洗剤でこすり洗いでする。
- ④排水パイプにパイプクリーナーを注ぎ、記載通りの時間放置した後、十分な水でパイプクリーナーを流す。
- ⑤それぞれの部品を戻し、最後に少し水を流して排水トラップに水がたまるようにして終了。



- ①～③は週に2回、④は2週間に1回がおすすです。歯ブラシを使う際は排水パイプに落とさないよう気をつけてください。



◆ひとくちメモ◆

一日の終わりに三角コーナーやゴミ受けのゴミは捨て、シンク全体や排水トラップに40～60℃のシャワーをかけ、油や食べかすを流すようにすると綺麗がキープできますよ。

今月のインテリア

網戸を快適に

オフィスや日中はクーラーを使うことがほとんどですが、朝晩は自然の風を楽しむのもいいですね。最近の網戸は機能的ですよ。

◆見えにくいのは銀と黒

中が黒、外が銀色の網戸は外側が銀色のため、太陽の光が反射してお部屋が見えにくくなります。中は黒なので外の景色がはっきり見えて快適です。お部屋がモダンな雰囲気。

◆風も通る網戸シート

網戸の上から貼るだけで外から見えるのを防ぎます。風も通り、中からは景色が見えるので、違和感がありません。シックなグレーや茶色、プランターから植物が伸びたようなグリーンも爽やかです。網戸を快適にして、自然の風を楽しみましょう。



『かしこいエアコンの使い方！』

そろそろエアコンの必要な季節になってきました。
そこで、かしこいエアコンの使い方をご紹介します！



• 運転の前に換気

• 風向きは上向きか水平

冷たい空気は下に溜まりがちです。

温度のムラがでないように、風向きを調整して空気を循環させましょう。

• 弱より「自動」がお得！

弱風や微風といった運転モードでは、設定温度に到達するまでに時間を要するため、かえって電気代がかかってしまうケースも多いようです。

• こまめに切るよりつけっぱなしがお得！

運転開始時がもっとも電気を消費するので、30分程度の外出ならつけっぱなしの方が節約できます♪

• 室外機に日よけをつけよう！

室外機に直射日光があたるとパワーダウンしてしまいますので、日よけをつけると効果的です。

ただし、日よけと室外機は1mほど離して、排気口付近はふさがないようにしてください。

近すぎると日よけが受けた熱を再び吸い込んで冷却効果が低下します。

• 扇風機やサーキュレーターを併用すると節約できます！

以上を参考にして、エコで快適な夏を過ごしましょう(^O^)/

7月1日～7日は「全国安全週間」です。
今年のスローガンは「安全は **急がず焦らず**
怠らず」です。今年も**ゼロ災害**を目指し、
弊社社員と協力会社一同、気持ちを引き締
めて取り組んでいこうと思います！

【ご注意ください】

最近、太陽光を付けているお客様宅に
某メーカー代理店を名乗る業者から蓄電池
を勧める不審な訪問があるそうです。太陽
光発電を設置された皆さまは、内容が適切
かどうか、くれぐれもご注意ください。



今月のラッキーパーソン

- 1月生まれ**「利発な人」個性は様々です。相手の立場になって考えてみるのが円満の秘訣。
- 2月生まれ**「キャンパー」心が疲れたら、日に当たって。太陽の光があなたを浄化しパワーを高めてくれます。
- 3月生まれ**「計画的な友人」金運はますます。メリハリのある使い方がおすすめ。
- 4月生まれ**「ストイックな人」自分が本当に望んでいる事を進めた方が後悔なく全力投球できます。
- 5月生まれ**「腰が低い人」恐怖を煽りやすいマスコミや世間の声ではなく自分の感覚を信じて行動しましょう。
- 6月生まれ**「スイマー」引越したり旅行など、心と身体に刺激と潤いを与えるリラックスタイムが鍵。
- 7月生まれ**「自然派の人」身体を動かし健康増進。筋トレなどでスタイルアップして自信もアップ。
- 8月生まれ**「柔軟性のある人」白黒つけず、器を大きく柔軟にグレーも認めてあげましょう。
- 9月生まれ**「熱血漢」少しくらい無理なことにチャレンジする方がやる気とレベルアップが期待できそう。
- 10月生まれ**「ハッキリ言う人」自然からのエネルギーチャージが吉。
- 11月生まれ**「商人タイプ」ピンチはチャンス。工夫次第でレベルアップできそう。
- 12月生まれ**「尊敬する人」もしも迷惑をかけたなら謙虚に誠実さで対応して。



会社名 株式会社 伍代工務店
住 所 鯖江市下野田町 25-7-2
連絡先 0778-62-1258(代)
ホームページ <http://www.kinokanoie.co.jp>
Facebook www.facebook.com/godai.koumuten



『木の香の家』は伍代のこだわり！

新築・リフォーム・増改築・古民家の再生など
適材適所を考え 皆様にご提案しています。

※配信の停止を希望される方は、弊社までご連絡下さい。