

KINOKAめーる



伍代幸夢店



ノスタルジックなランタン祭り

ベトナム中央部に位置するホイアン。ダナンの南方30キロのトゥボン川の河口に広がる静かな港町です。18世紀の古い建物が残るノスタルジックな街は、1999年、ユネスコの世界遺産に登録されました。

古くは戦国時代から江戸時代、鎖国になる前には日本との往来があり、多くの日本人がこの地に居住していました。旧市街のトゥボン川にかかる日本橋は、1593年に日本人が架けた橋で、当時の日本人街と中華街とを結んでいたとされています。瓦屋根の太鼓橋は現在も観光のスポットとして親しまれています。

ホイアンと言えば、「ランタン祭り」。毎月旧暦の14日。満月の夜に行われるホイアンの代表的なお祭りです。ランタン祭りの夜は街中の電気が消え、ランタンの明かりだけで過ごします。キャンプ用のランタンではなく、ホイアンのランタンは、竹に布を一枚一枚巻いた手作りで、直径10センチのものや、20～30センチの大きさなど、様々です。

バクダン通りに面したお店では、壁一面にランタンが飾られ、真っ暗な中に浮かび上がるランタンの明かりがポーッと闇夜に照らされます。その灯りは幻想的な雰囲気醸し出し、どこか懐かしい昭和のノスタルジーを感じます。

日本にもランタン祭りが盛大に行われる場所があります。それは長崎。江戸時代の鎖国の間でも中国への貿易が認められていた長崎では、最盛期には約1万人もの中国人が長崎に住んでいました。中華街では年に一度、旧正月を祝うお祭りが行われており、それを1994年より長崎市全体のお祭りとして盛大に行われるようになりました。期間中は一万数千個のランタンが飾られます。その数の多さは見事で、オブジェなどと一緒に飾られるランタンは華やかで目を見張ります。

今年もそろそろランタンフェスティバルの季節がやって来ました。ベトナムや中国へ行った気分で、色とりどりのランタンを見に、長崎まで出かけてみてはいかがでしょうか？

2月 February

立春 (りっしゅん)

一番寒かった「小寒」の頃が過ぎ、
立春も過ぎるといよいよ寒さが緩み始め、
春の気配が忍び入ってくる季節。

フリージア 花こぼし

あどけなさ・純潔・親愛の情

明るくほのかなとする花姿や
さわやかな甘酸っぱさのある
香りが、純真無垢なイメージを
連想させます。

社長交代のお知らせ

社長就任のご挨拶



このたび、橋本喜男の後任として代表取締役社長に就任いたしました。

弊社が今日を迎えることが出来ているのは、ひとえに多くの皆様方に支えられているからであり、厚く感謝申し上げます。

これからも、地域の皆様の住まいを守っていくという大きな使命を全うすべく、社員一同専心努力していく所存であります。

皆様には今までと変わらぬご愛顧を賜りますよう、お願い申し上げます。

会長就任のご挨拶



このたび、弊社取締役会において代表取締役社長を辞任し、会長に就任いたしました。

社長在任中は多年にわたり一方ならぬご懇情を賜り有難く厚くお礼申し上げます。

幸せの夢を育む木の香の家が私の住宅への想いでした。人にやさしい家づくりをこれからも引き継がれる事を祈っております。

後任の橋本喜男については私同様のご支援を賜りますようお願い申し上げます。

祝 金賞&福井県民賞受賞！！

昨年11月に福井県職業能力開発協会主催の「福井 技の祭典」が産業会館本館で開催されました。

福井 技の祭典とは、県内の様々な職種の45歳以下の青年技能者が集い切磋琢磨することで、その技術をさらに発展・向上させることを目的としたイベントです。

建築大工部門では、一級建築大工技能検定の課題である『振隅木小屋組』で競技を行いました。

伍代工務店からは**仕子孝義大工**が参加し、見事**金賞**を受賞！

また、一般来場者の投票によって与えられる**福井県民賞**にも仕子大工が選ばれました！！



振隅木小屋組

会社名 株式会社 伍代工務店
住 所 鯖江市下野田町25-7-2
連絡先 0778-62-1258(代)
ホームページ <http://www.kinokanoie.co.jp>
Facebook www.facebook.com/godai.koumnten



『木の香の家』は伍代のこだわり！
新築・リフォーム・増改築・古民家の再生など
適材適所を考え 皆様にご提案しています。

今月のラッキーバースデー

- 1月生まれ** 「帽子の似合う人」下駄箱の整理が吉。断捨離して思考もシンプルに。
- 2月生まれ** 「多趣味な人」思ったことを直ぐに言葉や行動に移さず、ゆっくり『感じてみる』ことも大事。
- 3月生まれ** 「左利きの男性」習慣でつけているテレビを消して、静かな部屋で自分の本音と向き合って吉。
- 4月生まれ** 「温厚な友人」疲れを感じたら隙間時間を気分転換して気持ちをリセットして。
- 5月生まれ** 「鼻が利く友人」何事もいいリズムとテンポで集中できそう。
- 6月生まれ** 「個性的な男性」くよくよしないで終わったものはすべて、感情も人間関係も手放してOK。
- 7月生まれ** 「職人氣質な友人」お洒落をして出かければ笑みも増え上昇機運に。
- 8月生まれ** 「植物に詳しい人」言葉遣いに気を配ることで運気の流れも変わっていく模様。
- 9月生まれ** 「不思議ちゃん」日常を楽しむ気持ちが豊かな運を呼び込みます。
- 10月生まれ** 「凛とした女性」金運アップには、銀行に行ったついでに新札に両替をしておくのがオススメ。
- 11月生まれ** 「数字に強い人」「以心伝心」が鍵。意識にどんな思いを込めるかが大切。
- 12月生まれ** 「メガネ美人」目の疲れに注意。PCや携帯電話のブルーライト対策を。



チョコプリン


材料 (4人分)

- ・チョコレート (製菓用ブラック) 80g
- ・グラニュー糖 30g
- ・卵 2個
- ・牛乳 100ml
- ・生クリーム 100ml
- ・ミント 適量
- ・アラザン 適量
- ※ 生クリーム大せじ4
- ※ グラニュー糖小せじ1



①鍋に牛乳、生クリーム、刻んだチョコレート、グラニュー糖を入れて火にかけ、よく溶かす。ボウルに卵を割りほぐし、鍋の中身を加えてよく混ぜ合わせ、ザルなどでこす。

②①を器に等分に流し入れ、160℃に温めたオーブンに入れ、天板に湯をはり、25分程湯せん焼きにする。(少し器を揺らし、中心が固まっていればOK)




③焼けたら、天板から取り出し、粗熱が取れ次第ラップをして冷蔵庫に入れる。※を混ぜ、ソースを作り、冷ましたプリンにかけ、ミントとアラザンを飾ってできあがり。



★ チョコレート ★

チョコレートにはカカオポリフェノールが多く含まれています。カカオポリフェノールの抗酸化作用が活性酸素の働きを抑え、お肌のトラブルを防いでくれます。



たのしいこどもLife

一人で洋服着れるかな

日々、いろんな事ができるようになるわが子を見るのは楽しい事です。反対にできなくて焦る事も。洋服の脱ぎ着など、気になっていませんか？

◆自分で脱ぎ着をするのは何歳頃？

子供によって個人差がありますが、上着を脱ぐ事に興味を持つのは2歳～2歳半頃。お母さんの助けを借りて自分で洋服を着れるようになるのは、3歳頃が平均的です。しかしこれはあくまでの目安で、子供の発達には個人差があります。早くからできなくても焦る事は決してありません。

◆興味を持った頃が始め時

子供は何でもまわりの大人の真似をしたがります。お風呂に入る時など、お母さんの脱ぎ着を見て、「〇〇ちゃんもやってみる」と言うかも知れません。そんな時は、少しでも自分でできるようにサポートしてあげましょう。まずは着ている洋服を脱ぐ事から始めましょう。時間がかかっても見守ってあげる事が大切です。



◆ズボンを履いてみよう


自分で脱ぐ事ができたら次は自分で着てみます。まず、履きやすいズボンから。立ったままでは履きにくいので、必ず履きやすいように床の上に広げてあげましょう。両足をうまく通す事ができたら、立ってズボンを引き上げます。うまく履けたら「上手にできたね！」と褒めてあげましょう。自分で脱ぐ事ができたらすぐに着る練習をするのではなく、自分から着たい気持ちが出て来るまで、焦らず待ちましょう。

◆焦らない事が一番

周りのお友達ができるからと言って、うちの子は遅いと決めつけるのはよくありません。また、「どうしてできないの！」と焦るあまりつい口走ってしまうのも禁物です。何気ないお母さんの一言で、やる気をなくしてしまう事もあります。焦らず、マイペースで。お風呂に入る時などに少しずつ興味を持つように誘導してみましょう。

ハッピー住まいる!

～カーテンを選ぶ～



立春を迎え、暦の上では春となるこの季節。まだまだ寒く、実際には春が感じられる瞬間は少ないですが、カーテンを変えて、家の中から春を先取りしてみませんか？

◆色の選びかた

ひとつ変えたただけでお部屋の雰囲気ガラッと変わる程、カーテンの存在はインテリアの中で特別です。明るめの色のカーテンに変えて、手軽に部屋を春用に衣替えしてみましょう。その際に、クッションやラグなどの部屋の中の小物にもカーテンと同色のものを置いておくと、部屋の印象がスッキリとまとまります。白系や薄い色合いは部屋を広く感じさせてくれるので、冬から春への解放感も更に感じさせてくれますよ。



◆サイズの測りかた

☆幅


購入するカーテンの幅を決める時には、まずはカーテンレールの幅をメジャーで計測してみてください。その時カーテンレールの端にある、動かない固定されたフックの間幅を測ります。カーテンはブラインドと違いプリーツ上にたたみしろができますので10～15cm余分にとり、更に1.03～1.05倍の幅で選ぶと見た目ダボつかずスマートです。

☆高さ

窓の種類により適切な高さが変わってきます。掃き出し窓の場合には、床に擦れないようカーテンレールの下から床までの高さ-1～2cmで考えます。それ以外の場合には窓を覆い、光や外気の影響を抑えられるよう、カーテンレールの下から窓枠の下までの高さ+10～20cmで考えましょう。

市販のカーテンでは理想的なサイズがない場合もあるかもしれません。その場合には理想サイズに近い大きいほうのサイズを選ぶのが無難です。

レースカーテンは外カーテンよりも短めが基本なので1～2センチほどマイナスしたものを選びましょう。



◆ひとくちメモ◆

カーテンは開いているとき、閉じているとき、とそれぞれ大きく印象が変わります。両方の雰囲気を確認しながら選んでいきましょう。

今月のインテリア

シルバーで揃えてオシャレに

◆シルバーのキャンドルを置いてみよう

冬のインテリアはシルバー系のモノトーンで飾ると、大人のインテリアになります。円柱形の高さの違うシルバーのキャンドルをいくつか飾ってみましょう。まつぼっくりなどと一緒に飾ると素敵です。

◆アイアンの小物で演出

シルバーの縁の写真立てのそばにアイアンのアクセサリースタンドなどを置くと、同じシルバー系の色が揃って素敵です。アイアンのかごに造花などを入れてもオシャレですね。

大人の演出...

