

イシンホームはエコ・アイ換気が標準仕様！

その機能の凄さを改めてお知らせしますね

- 1.今お悩みの花粉99.8%・PM2.598%など除去しきれいな空気だけを家に送り込みます。
- 2.アレルゲンを分解するイオン発生装置が搭載され、冬の乾燥肌にやさしく、熱交換率90%の省エネ換気システムです。



花粉症の方に大変喜ばれるアレルノンフィルターで花粉を99.8%カット！

換気システムのしくみ

フィルターは簡単水洗い



- ①吸気フィルターで、汚染物質を98%除去。新鮮な空気を取り入れます。
- ②熱交換機で、冬は冷たい空気を温かい空気に変換し室内へ。室内の汚れた空気は、排気します。
- ③プラスマフレッシュで汚れを分解。マイナスイオンの空気、温かい空気を室内へ。
- ④室内の汚れた空気とちり、アレルゲンを床下の排気口から外に排気します。
- ⑤床下排気口でインフルエンザ菌を除菌。室内に汚れた空気が回りません。

お寺の庭を廻る木道

水に強く腐りにくいヒバ材で作られた木道は、歩きやすく風情があり、お参りに来られる人を優しく迎えてくれます。



rigu

発行日 2016年4月



KINOKAめーる

伍代幸夢店



公園に行こう！



風も草花もそしておひさまの光も、全てが気持ちよく感じられる季節になりましたね。あたたかい日差しの中、公園に出かけませんか？

子育て中のご家庭では、公園へのお出かけは毎日の日課のようなものかもしれません。家の中と違って、思いっきり走ったり、跳んだりできる公園での外遊びは、子どもにとっての成長に欠かせない大切な要素です。体を動かして遊べるだけではありません。季節の草花を見たり、鳥や動物の声を聞いたり、植物や砂の匂いをかいだり、すべり台やブランコで風を感じたり、土や砂を触ったり。公園遊びには子どもの五感を刺激するものがたくさんあるのです。

まだ歩けなくても大丈夫。例えば公園の芝生にシートを敷いて、一緒にゴロゴロしたり絵本を読んだり、それだけでもいいのです。光や風、芝生や葉っぱ、そばで遊んでいる子どもたちの声に、赤ちゃんの五感も十分刺激されます。お外に出ることによって、夜よく眠れるようになる効果もあります。

砂場がある公園なら、思いっきり砂で遊ばせてあげましょう。砂遊びや泥遊びは脳に刺激を与えたり情緒を安定させたりする効果があります。

衛生面が気になる方も、砂や泥を口に入れなければ大丈夫。遊んだ後できちんと手や足を洗えるように、タオルや簡単な着替えがあると安心ですね。もちろん、帽子と水筒、それに虫が多くなる季節には虫除け剤も忘れずに持って行きましょう。

大人にとっても公園は魅力的な場所です。最近、公園に集まって遊ぶ若者が増えているとか。お洒落なカフェもいけれど、公園なら周りの目を気にせず自由に遊べて、おまけにお金もかかりません。お弁当やお菓子を持ち寄って楽しくおしゃべりしたり、スマートフォンで素敵に自撮りしたり。そしてふと、草花や懐かしい風の匂い、美しい夕焼けに心洗われる、そんな心地よい刺激を受けられるのも公園の魅力です。また最近ではアスレチックができた、ゆっくり自然を眺められたりと、大人も楽しめる公園も増えています。公園で童心にかえって遊ぶのはいくつになっても楽しいもの。公園は、子どもだけでなく大人にとっても、心を解放してリラックスできる大切な場所なのです。

自然の中で過ごすひとは、時間に追われる毎日の中での素敵なりフレッシュ時間です。さあ、公園に出かけましょう！

おにぎりケースでおもてなし

今、とっても便利で注目を集めているおにぎりケース。ポン！とおにぎりができるので便利ですが、他にも使える楽しいアイテムです。

●おかずを入れて

白いお皿の上にふたと本体を別々にして置いて、おかずを入れてみましょう。ちょっとしたランチのおもてなしに素敵です。レタスなどをはみ出すように敷いて、トマトなどを入れて片方はサラダに、片方にはメインのハンバーグやからあげを入れると立派なランチです。まるで、カフェでランチをしている気分になれますよ。

●おつまみを入れて

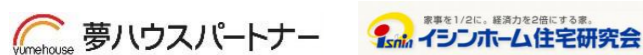
三角どうしを組み合わせると横一列に並べて、チーズやピーナッツなどのおつまみを入れてみましょう。中に可愛いナプキンを敷いて、ふちをフリルのように出しても素敵ですね。



色々な使い方も！



会社名 株式会社 伍代工務店
住所 鯖江市下野田町25-7-2
連絡先 0778-62-1258(代)
ホームページ <http://www.kinokanoie.co.jp>
Facebook www.facebook.com/godai.koumnten



この度、KINOKAめーるを担当します。新入社員の長田と申します。皆様に楽しんで頂けるようがんばって作ります。好きな屋台メニューは「はしまき」です(^o^)/ 来月もお楽しみに！ 編集後記



『木の香の家』は伍代のこだわり！
新築・リフォーム・増改築・古民家の再生など
適材適所を考え 皆様にご提案しています。
※配信の停止を希望される方は、弊社までご連絡下さい。


4月 うづき 2016

日	月	火	水	木	金	土
					1	2
3	4	5	6	7	8	9
10	11	12	13	14	15	16
17	18	19	20	21	22	23
24	25	26	27	28	29	30

日曜の日

春ごぼうのサクサクフライ

みんな!
ごはんにするよ★



- 材料【4人分】
- 春ごぼう 8本
 - めんつゆ(ストレート) 500ml
 - 小麦粉 適量
 - 水 適宜
 - 青のり 適宜

① 春ごぼうは水でよく洗い、軽く丸めたアルミホイルでこすって汚れを落とす程度に皮を剥く。7cm長さに切り、太い部分は4ツ割にし、水にさらしてアクを抜く。

② ナベにめんつゆ、①のごぼうを入れ火にかけ、ごぼうに火が通るまで煮たら火から下ろし、粗熱を取る。

③ 小麦粉を水で溶き、②のごぼうに衣を付けたら170℃の油でカラッと揚げ、青のりを振ってできあがり。

今日のイベント★ ゴールデンウィークの計画を立てる!

そろそろ、ゴールデンウィークの計画を立ててみては? 定番の遊園地やテーマパーク以外にも、家族で楽しめるスポットは色々あります。

【博物館・美術館】

全国には、色々なテーマの博物館や美術館があります。鉄道・アニメ・自動車の他にも、様々な企業がオリジナルのテーマで博物館や美術館を作っています。興味のあるテーマで探してみてもいいかもしれません。ゴールデンウィークを利用したら、ちょっと遠くの博物館までお出かけ出来ますね。お近くの公立の博物館も意外とおもしろいかもしれません。雨が降っても、楽しめるスポットとしておすすめです。


【お城】

気候の良いこの時期、お城もおすすめの観光スポットです。有名なお城はもちろん、様々な場所に、昔のお城の跡などもあります。山の上にある場合が多いので、ハイキングを兼ねてお出かけしてみてもいいかもしれません。

【アウトレット】

家族でアウトレットにお出かけもおすすめです。ショッピングの間、子供たちが飽きない様に、様々なイベントや遊べる遊具などがあります。食事も充実しているので、一日中滞在出来ます。

ゴールデンウィーク どこへ行く?



誕生月の占い

- 1月 生まれ** 腹の立つことが多い人は・・・親しい人や家族に期待し過ぎていませんか? 相手を思いやる気持ちを忘れない事。
- 2月 生まれ** 小さなトラブルに過剰に反応しない事が大事。良好運なので騒がず放っておいた方が解決が早い暗示。
- 3月 生まれ** 気持ちの持ち方で良くも悪くもなるとき。公私の切り替えをうまくすることが鍵。活発な行動が良い気と呼ぶ。
- 4月 生まれ** プライベートを充実させると様々なところでまでプラスの波及効果あり。文化、芸術方面での才能開花。
- 5月 生まれ** 今後自分がとるべき道やなすべき事をしっかりと考えるのに良いとき。資格取得や趣味を広げるのもGood。
- 6月 生まれ** 自分を引き立ててくれた人へは、努力を持って報いたり、キチンと感謝の気持ちを伝えておきましょう。
- 7月 生まれ** 運気は好調ですが、平和ボケすると準備不足から大失敗を招いてしまう可能性あり。気を抜かない事。
- 8月 生まれ** 人間関係の善し悪しがハッキリ見えてくる模様。暴言を吐く人やプラスにならない人とは距離を置いて吉。
- 9月 生まれ** 無理やり新しいことに挑戦するより、これまでの生活基盤をしっかりとらせることを重視するのが良いとき。
- 10月 生まれ** 運気も良好で人脈も広がる見込み。運気が良いときにこそ、慎重になり自己を律することを忘れない事。
- 11月 生まれ** 周囲にお祝い事や喜び事が多くなる暗示。吉事には積極的に参加して良い運気を分けてもらいましょう。
- 12月 生まれ** あなたに非がなくとも巻き込まれてしまう可能性あり。誤解を招く不用意な言動は極力避けましょう。

居心地のいい家づくり

～リビングを見直す～

お片付けのお悩みNO.1のリビングのお話です。

1. 写真を撮ってみる

毎日、過ごす時間が長いリビングが、片付いていないと落ち着きませんよね。リビングがスッキリしていれば、家族がそこに集まりやすくなり、過ごす時間が長くなります。そうすると、会話も増え、家庭円満につながります。まずは、今の現状を客観的に見るために、写真におさめてみましょう。写真に撮ると、どこが気になりましたか? ごちゃごちゃとして見える所、片付けたい所はどこでしたか?

2. 持ちこまない

リビングに物が増えてしまう原因は、家族による持ち込みです。出来るだけ、持ち込む物を少なくする。例え持ち込んでも、ここにまとめるなどの定位置をつくることで、リビングのスッキリが維持出来るようになります。物を持ち込む場合は、ここに入るだけと決められた、家族それぞれの収納ボックスをつくるなどして、リビングへの広がりを防ぎましょう。

3. すぐに処理する

提出物や、DMなどが溜まっていませんか? 書類は、出来るだけすぐに処理しましょう。また、服やバッグをソファに掛けたままになったりする場合は、近くに収納場所を決め、定位置に戻す習慣を付けましょう。

写真で気になる
所をチェック!

